

Tîrgu Mureș, 540026, Piața Victoriei nr.1, Tel: 0265263211, Fax: 0265268718, cjmures@cjmures.ro

În atenția potențialilor Operatori economici interesați

Referitor la procedura de licitație deschisă în vederea atribuirii contractului de achiziție publică de servicii de acordare a unui credit în valoare de 40.000.000 lei pentru cofinanțarea și prefinanțarea unor proiecte de interes județean care beneficiază de fonduri externe nerambursabile de la Uniunea Europeană, publicată în SEAP cu nr.144710/03.07.2013 transmitem următoarele clarificări:

1.Indicatorii de execuție bugetară la 30.06.2013

Răspuns:

Indicatorii de execuție bugetară la 30.06.2013 le regăsiți în Anexa nr.1, Anexa nr.1/1 și Anexa nr.1/2 la prezenta.

2.Situația plăților restante la 30.06.2013

Răspuns:

Situația plăților restante la 30.06.2013, raportată la Direcția Generală a Finanțelor Publice Mureș în baza Ordinului MFP nr.1248/20.09.2012 este atașat prezentei.

3.Grafic estimativ în care să se reflecte perioada de trageri, perioada de grație (dacă este cazul), sumele și perioada de rambursări

Răspuns:

-În caietul de sarcini nu s-a prevăzut perioadă de grație

-Tragerile conform caietului de sarcini se prezintă în tabelul de mai jos:

Trageri

Data tragerii	Suma (lei)
01.10.2013	30.000.000
01.03.2014	10.000.000
Total	40.000.000

-Perioada de rambursare, conform caietului de sarcini: 10 ani, prima rambursare 30 noiembrie 2013, ultima rambursare 31 mai 2023.

4.Valoarea în sold a datoriilor existente și garantate (adică rest de plată din total datorie la data de 31.12.2012 și 30.06.2013)

Răspuns:

-Valoarea în sold a datoriilor existente și garantate la data de 31.12.2012: 3.045.000 euro.

-Valoarea în sold a datoriilor existente și garantate la data de 30.06.2013: 2.936.250 euro.

5. Detalii legate de proiectele cu fonduri UE, și anume ce proiecte sunt în derulare, ce proiecte vor fi inițiate în 2013 (și anii următori), care este sursa de finanțare a proiectelor (cât fonduri UE și cât surse proprii-bugetul CJ Mureș)

Răspuns:

Lista proiectelor implementate sau în derulare cu finanțare din fonduri europene sau alte fonduri nerambursabile atrase 2008-2013 am atașat prezentei.


În ceea ce privește proiectele ce vor fi inițiate în anii următori, pachetul legislativ al Uniunii Europene, care va reglementa implementarea Fondurilor Europene Structurale și de Investiții în perioada 2014-2020, nu a fost aprobat încă la nivelul UE.

6. Dacă emiterea garanției de participare la licitație și garanției de bună execuție poate fi făcută de către banca participantă?

Răspuns:

Da, scrisoarea de garanție bancară de participare la licitație/de bună execuție poate fi emisă și de către instituția de credit ofertantă.

PREȘEDINTE
Ciprian Dobre



SECRETAR
Aurelian Paul Cosma

A handwritten signature in black ink, corresponding to the name Aurelian Paul Cosma.

Întocmit: Kádár Katalin
Verificat: director Bartha Iosif
Ex.1
Anexe 5

A handwritten signature in black ink, corresponding to the name Kádár Katalin.

EXECUȚIA BUGETULUI CONSILIULUI JUDEȚEAN MUREȘ PE PRIMUL SEMESTRU AL ANULUI 2013

- lei (RON) -

DENUMIREA INDICATORILOR	Cod indicator	Prevederi		Realizat	%	
		anuale	trimestriale		col.3/col.2	col.4
		1	2	3		
TOTAL VENITURI	00.01	418.826.000	239.601.000	191.373.472		79,87%
VENITURI PROPRII	48.02	73.228.000	36.613.000	70.437.851		192,38%
I. VENITURI CURENTE	00.02	164.488.000	84.058.000	87.881.398		104,55%
A. VENITURI FISCALE	00.03	162.600.000	83.117.000	84.473.334		101,63%
A1. IMPOZIT PE VENIT, PROFIT SI CASTIGURI DIN CAPITAL	00.04	70.249.000	35.125.000	36.323.733		103,41%
A1.2. IMPOZIT PE VENIT, PROFIT, SI CASTIGURI DIN CAPITAL DE LA PERSOANE FIZICE	00.06	70.249.000	35.125.000	36.323.733		103,41%
Cote si sume defalcate din impozitul pe venit	04.02	70.249.000	35.125.000	36.323.733		103,41%
Cote defalcate din impozitul pe venit	04.02.01	48.648.000	24.324.000	25.154.940		103,42%
Sume alocate de consiliul județean pentru echilibrarea bugetelor locale	04.02.04	21.601.000	10.801.000	11.168.793		103,41%
A4. IMPOZITE SI TAXE PE BUNURI SI SERVICII	00.10	92.351.000	47.992.000	48.149.601		100,33%
Sume defalcate din TVA	11.02	91.260.000	47.445.000	47.445.000		100,00%
Sume defalcate din taxa pe valoarea adăugată pentru actiuni transferate sau noi cheltuieli publice	11.02.01	69.495.000	35.500.000	35.500.000		100,00%
Sume defalcate din taxa pe valoarea adăugată pentru drumuri	11.02.05	9.360.000	5.600.000	5.600.000		100,00%
Sume defalcate din taxa pe valoarea adăugată pentru echilibrarea bugetelor locale	11.02.06	12.405.000	6.345.000	6.345.000		100,00%
Taxe pe utilizarea bunurilor, autorizarea utilizării bunurilor sau pe desfasurarea de activitati	16.02	1.091.000	547.000	704.601		128,81%
Taxe si tarife pentru eliberarea de licente si autorizatii de functionare	16.02.03	154.000	78.000	153.036		196,20%
Alte taxe pe utilizarea bunurilor, autorizarea utilizării bunurilor sau pe desfasurare de activitati	16.02.50	937.000	469.000	551.565		117,60%
C. VENITURI NEFISCALE	00.12	1.888.000	941.000	3.408.064		362,17%
C1. VENITURI DIN PROPRIETATE	00.13	156.000	78.000	71.552		91,73%
Venituri din proprietate	30.02	156.000	78.000	71.552		91,73%
Venituri din concesiuni si inchirieri	30.02.05	156.000	78.000	71.552		91,73%
C2. VANZARI DE BUNURI SI SERVICII	00.14	1.732.000	863.000	3.336.512		386,62%
Venituri din prestari de servicii si alte activitati	33.02	7.000	0	0		
Venituri din recuperarea cheltuielilor de judecata, imputatii si despagubiri	33.02.28	7.000	0	0		
Amenzi, penalitati si confiscari	35.02	113.000	57.000	2.509.496		4402,62%
Venituri din amenzi si alte sanctiuni aplicate potrivit dispozitiilor legale	35.02.01	113.000	57.000	2.509.496		4402,62%
Diverse venituri	36.02	1.612.000	806.000	824.016		102,24%
Alte venituri	36.02.50	1.612.000	806.000	824.016		102,24%
Transferuri voluntare, altele decat subventiile	37.02	0	0	3.000		
Donatii si sponsorizari	37.02.01	0	0	3.000		
Varsaminte de sectiunea de functionare pentru finantarea sectiunii de dezvoltare a bugetului local (cu semnul minus)	37.02.03	-13.614.000	-7.322	0		0,00%
Varsaminte din sectiunea de functionare	37.02.04	13.614.000	7.322	0		0,00%

DENUMIREA INDICATORILOR					Cod indicator	Prevederi anuale	Prevederi trimestriale	Realizat	% col.3/col.2
						1	2	3	4
II. VENITURI DIN CAPITAL									
Venituri din valorificarea unor bunuri					00.15	0	0	4.453	
Venituri din valorificarea unor bunuri ale institutiilor publice					39.02	0	0	4.453	
III. OPERATIUNI FINANCIARE					39.02.01	0	0	4.453	
Incasari din rambursarea imprumuturilor acordate					00.16	0	0	30.000.000	
Sume pentru finantarea cheltuielilor sectiunii de dezvoltare					40.02	0	0	30.000.000	
IV. SUBVENTII					40.02.14	0	0	30.000.000	
SUBVENTII DE LA ALTE NIVELE ALE ADMINISTRATIEI PUBLICE									
Subventii de la bugetul de stat					00.17	138.333.000	80.889.000	46.019.075	56,89%
A. De capital					00.18	138.333.000	80.889.000	46.019.075	56,89%
Subventii de la bugetul de stat către bugetele locale necesare susținerii derulării proiectelor finanțate din fonduri externe nerambursabile (FEN) postaderare					42.02	137.621.000	80.177.000	45.489.709	56,74%
B. Curente					00.19	77.535.000	40.495.000	17.237.166	42,57%
Finantarea drepturilor acordate persoanelor cu handicap					42.02.20	77.535.000	40.495.000	17.237.166	42,57%
Sume din programul FEAGA pentru implementare APIA					00.20	60.086.000	39.682.000	28.252.543	71,20%
Subventii din bugetul de stat pentru finantarea camerelor					42.02.21	56.403.000	38.937.000	27.862.932	71,56%
Subventii primite de la bugetul de stat pentru finantarea investitiilor pentru institutiile publice de asistenta sociala si unitati de asistenta medico-sociale					42.02.42	0	0	149.611	
Subventii de la alte administratii					42.02.44	240.000	240.000	240.000	100,00%
Alte subventii primite de la administratia centrala pentru finantarea unor activitati					42.02.52	3.443.000	505.000	0	0,00%
Sume primite de la UE in contul plăților efectuate					43.02	712.000	712.000	529.366	74,35%
Fondul European de Dezvoltare Regională (cod 45.02.01.01+45.02.01.02+45.02.01.03)					43.02.20	712.000	712.000	529.366	74,35%
Sume primite in contul plăților efectuate in anul curent					45.02	116.005.000	74.654.000	27.468.546	36,79%
Sume primite in contul plăților efectuate in anii anteriori					45.02.01	116.005.000	74.654.000	27.468.546	36,79%
Prefinanțări					45.02.01.02	106.162.000	65.373.000	9.013.116	13,79%
TOTAL VENITURI SECTIUNEA DE FUNCȚIONARE					45.02.01.03	9.843.000	9.281.000	4.224.331	45,52%
VENITURI PROPRII					00.01	208.229.000	123.939.678	116.663.307	94,13%
A. VENITURI FISCALE					48.02	73.228.000	36.613.000	40.433.398	110,43%
A1. IMPOZIT PE VENIT, PROFIT SI CASTIGURI DIN CAPITAL					00.02	164.488.000	84.058.000	87.881.398	104,55%
A1.2. IMPOZIT PE VENIT, PROFIT, SI CASTIGURI DIN CAPITAL DE LA PERSOANE FIZICE					00.03	162.600.000	83.117.000	84.473.334	101,63%
Cote si sume defalcate din impozitul pe venit					00.04	70.249.000	35.125.000	36.323.733	103,41%
Cote defalcate din impozitul pe venit					00.06	70.249.000	35.125.000	36.323.733	103,41%
Sume alocate de consiliul județean pentru echilibrarea bugetelor locale					04.02	48.648.000	24.324.000	25.154.940	103,42%
Sume defalcate din impozitul pe venit					04.02.01	21.601.000	10.801.000	11.168.793	103,41%
A4. IMPOZITE SI TAXE PE BUNURI SI SERVICII					04.02.04	92.351.000	47.992.000	48.149.601	100,33%
Sume defalcate din TVA					00.10	91.260.000	47.445.000	47.445.000	100,00%
Sume defalcate din taxa pe valoarea adăugată pentru actiuni transferate sau noi cheltuieli publice					11.02	69.495.000	35.500.000	35.500.000	100,00%
Sume defalcate din taxa pe valoarea adăugată pentru drumuri					11.02.01	9.360.000	5.600.000	5.600.000	100,00%
Sume defalcate din taxa pe valoarea adăugată pentru echilibrarea bugetelor locale					11.02.05	12.405.000	6.345.000	6.345.000	100,00%
Taxe pe utilizarea bunurilor, autorizarea utilizării bunurilor sau pe desfasurarea de activitati					16.02	1.091.000	547.000	704.601	128,81%
Taxe si tarife pentru eliberarea de licente si autorizatii de functionare					16.02.03	154.000	78.000	153.036	196,20%

DENUMIREA INDICATORILOR					Cod indicator	Prevederi anuale	Prevederi trimestriale	Realizat	% col.3/col.2
					1	2	3	4	
Alte taxe pe utilizarea bunurilor, autorizarea utilizării bunurilor sau pe desfasurare de activitati									
C. VENITURI NEFISCALE									
C1. VENITURI DIN PROPRIETATE									
Venituri din proprietate									
Venituri din concesiuni si inchirieri									
C2. VANZARI DE BUNURI SI SERVICII									
Venituri din prestari de servicii si alte activitati									
Venituri din recuperarea cheltuielilor de judecata, imputatii si despagubiri									
Amenzi, penalitati si confiscari									
Venituri din amenzi si alte sanctiuni aplicate potrivit dispozitiilor legale									
Diverse venituri									
Transferuri voluntare, altele decat subventiile									
Donatii si sponsorizari									
Varsaminte de sectiunea de functionare pentru finantarea sectiunii de dezvoltare a bugetului local (cu semnul minus)									
IV. SUBVENTII									
SUBVENTII DE LA ALTE NIVELE ALE ADMINISTRATIEI PUBLICE									
Subventii de la bugetul de stat									
B. Curente									
Finantarea drepturilor acordate persoanelor cu handicap									
Sume din programul FEAGA pentru implementare APIA									
Subventii din bugetul de stat pentru finantarea camerelor									
Subventii de la alte administratii									
Alte subventii primite de la administratia centrala pentru finantarea unor activitati									
TOTAL VENITURI SECTIUNEA DE DEZVOLTARE									
VENITURI PROPRII									
Transferuri voluntare, altele decat subventiile									
Varsaminte din sectiunea de functionare									
II. VENITURI DIN CAPITAL									
Venituri din valorificarea unor bunuri									
Venituri din valorificarea unor bunuri ale institutiilor publice									
III. OPERATIUNI FINANCIARE									
Incasari din rambursarea imprumuturilor acordate									
Sume pentru finantarea cheltuielilor sectiunii de dezvoltare									
IV. SUBVENTII									
SUBVENTII DE LA ALTE NIVELE ALE ADMINISTRATIEI PUBLICE									
Subventii de la bugetul de stat									
A. De capital									
Subventii de la bugetul de stat către bugetele locale necesare susținerii derulării proiectelor finanțate din fonduri externe nerambursabile (FEN) postaderare									
B. Curente									

DENUMIREA INDICATORILOR					Cod indicator	Prevederi anuale	Prevederi trimestriale	Realizat	% col.3/col.2
					1	2	3	4	
Subvenții primite de la bugetul de stat pentru finanțarea investițiilor pentru institutii publice de asistenta sociala si unitati de asistenta medico-sociale									
Sume primite de la UE în contul plăților efectuate									
Fondul European de Dezvoltare Regională (cod 45.02.01.01+45.02.01.02+45.02.01.03)									
Sume primite în contul plăților efectuate în anul curent									
Sume primite în contul plăților efectuate în anii anteriori									
Prefinanțări									
TOTAL CHELTUIELI									
TITLUL I CHELTUIELI DE PERSONAL									
TITLUL II BUNURI SI SERVICII									
TITLUL III DOBANZI									
TITLUL V FONDURI DE REZERVA									
TITLUL VI TRANSFERURI ÎNTRU UNITATI ALE ADMINISTRATIEI PUBLICE									
TITLUL VII ALTE TRANSFERURI									
TITLUL VIII PROIECTE CU FINANȚARE DIN FONDURI EXTERNE NERAMBURSABILE (FEN)									
POSTADERARE									
TITLUL IX ASISTENTA SOCIALA									
TITLUL X ALTE CHELTUIELI									
TITLUL XII ACTIVE FINANCIARE									
TITLUL XVI RAMBURSARI DE CREDITE									
TITLUL XVII PLAȚI EFECTUATE ÎN ANII PRECEDENȚI ȘI RECUPERATE ÎN ANUL CURENT									
Autorități executive									
TITLUL I Cheltuieli de personal									
TITLUL II Bunuri și servicii									
TITLUL XII Active financiare									
TITLUL XVII Plați efectuate în anii precedenți și recuperate în anul curent									
Alte servicii publice generale									
TITLUL I Cheltuieli de personal									
TITLUL II Bunuri și servicii									
TITLUL V Fonduri de rezervă									
TITLUL VI Transferuri între unități ale administrației publice									
TITLUL VII Alte transferuri									
Tranzacții privind datoria publică și împrumuturi									
TITLUL III Dobânzi									
Apărare									
TITLUL II Bunuri și servicii									
Învățământ									
TITLUL I Cheltuieli de personal									
TITLUL II Bunuri și servicii									
TITLUL IX Asistența socială									
TITLUL XII Active financiare									
TITLUL XVII Plați efectuate în anii precedenți și recuperate în anul curent									
Sănătate									
TITLUL VI Transferuri între unități ale administrației publice									

DENUMIREA INDICATORILOR					Cod indicator	Prevederi anuale	Prevederi trimestriale	Realizat	% col.3/col.2
					1	2	3	4	
TITLUL VIII Proiecte cu finanțare din fonduri externe nerambursabile (FEN) postaderare					56	13.231.000	11.046.000	4.461.770	40,39%
Cultură, recreere și religie					67.02	63.398.000	35.169.000	14.596.439	41,50%
TITLUL I Cheltuieli de personal					10	1.507.000	743.000	729.865	98,23%
TITLUL II Bunuri și servicii					20	454.000	271.000	157.844	58,25%
TITLUL VI Transferuri între unități ale administrației publice					51	15.873.000	8.971.000	7.680.700	85,62%
TITLUL VIII Proiecte cu finanțare din fonduri externe nerambursabile (FEN) postaderare					56	37.459.000	20.449.000	2.603.818	12,73%
TITLUL X Alte cheltuieli					59	7.960.000	4.590.000	3.392.570	73,91%
TITLUL XII Active financiare					71	145.000	145.000	48.382	33,37%
TITLUL XVII Plăți efectuate în anii precedenți și recuperate în anul curent					85	0	0	-16.740	
Asigurări și asistență socială					68.02	117.351.000	61.534.428	53.028.085	86,18%
TITLUL I Cheltuieli de personal					10	29.374.000	15.113.998	14.250.222	94,28%
TITLUL II Bunuri și servicii					20	19.864.660	10.449.462	8.336.298	79,78%
TITLUL VI Transferuri între unități ale administrației publice					51	645.000	344.000	344.000	100,00%
TITLUL VIII Proiecte cu finanțare din fonduri externe nerambursabile (FEN) postaderare					56	2.791.000	2.791.000	973.283	34,87%
TITLUL IX Asistența socială					57	59.404.340	30.104.968	28.920.330	96,06%
TITLUL X Alte cheltuieli					59	400.000	400.000	0	
TITLUL XII Active financiare					71	4.872.000	2.331.000	381.662	16,37%
TITLUL XVII Plăți efectuate în anii precedenți și recuperate în anul curent					85	0	0	-177.710	
Locuințe, servicii și dezvoltare publică					70.02	604.000	604.000	0	0,00%
TITLUL VII Alte transferuri					55	604.000	604.000	0	0,00%
Protecția mediului					74.02	145.826.000	90.251.000	50.130.362	55,55%
TITLUL VI Transferuri între unități ale administrației publice					51	100.000	100.000	0	0,00%
TITLUL VIII Proiecte cu finanțare din fonduri externe nerambursabile (FEN) postaderare					56	142.814.000	87.239.000	49.319.904	56,53%
TITLUL XII Active financiare					71	2.912.000	2.912.000	918.154	31,53%
TITLUL XVII Plăți efectuate în anii precedenți și recuperate în anul curent					85	0	0	-107.696	
Agricultură, silvicultură, piscicultură și vânătoare					83.02	720.000	371.000	371.000	100,00%
TITLUL VI Transferuri între unități ale administrației publice					51	720.000	371.000	371.000	100,00%
Transporturi					84.02	72.418.000	30.672.000	11.429.070	37,26%
TITLUL II Bunuri și servicii					20	16.111.000	16.111.000	8.059.488	50,02%
TITLUL VI Transferuri între unități ale administrației publice					51	8.184.000	5.088.000	2.150.000	42,26%
TITLUL VII Alte transferuri					55	957.000	957.000	0	0,00%
TITLUL VIII Proiecte cu finanțare din fonduri externe nerambursabile (FEN) postaderare					56	42.566.000	4.406.000	39.013	0,89%
TITLUL XII Active financiare					71	3.610.000	3.610.000	766.003	21,22%
TITLUL XVI Rambursări de credite					81	990.000	500.000	500.000	
TITLUL XVII Plăți efectuate în anii precedenți și recuperate în anul curent					85	0	0	-85.434	
Alte acțiuni economice					87.02	3.838.000	1.833.000	555.030	30,28%
TITLUL II Bunuri și servicii					20	1.937.000	712.000	443.437	62,28%
TITLUL VI Transferuri între unități ale administrației publice					51	1.448.000	868.000	108.593	12,51%
TITLUL X Alte cheltuieli					59	453.000	253.000	3.000	

DENUMIREA INDICATORILOR		Cod indicator	Prevederi anuale	Prevederi trimestriale	Realizat	% col.3/col.2
			1	2	3	4
TOTAL CHELTUIELI SECȚIUNEA DE FUNCȚIONARE		50.02	208.229.000	123.939.678	98.178.649	79,21%
TITLUL I CHELTUIELI DE PERSONAL		10	47.829.000	27.788.748	23.351.822	84,03%
TITLUL II BUNURI ȘI SERVICII		20	49.351.660	35.241.962	22.792.541	64,67%
TITLUL III DOBANZI		30	650.000	350.000	350.000	
TITLUL V FONDURI DE REZERVA		50	263.000	0	0	
TITLUL VI TRANSFERURI ÎNTRU UNITĂȚI ALE ADMINISTRAȚIEI PUBLICE		51	27.761.000	15.364.000	11.480.293	74,72%
TITLUL IX ASISTENȚA SOCIALĂ		57	72.571.340	39.451.968	36.605.743	92,79%
TITLUL X ALTE CHELTUIELI		59	8.813.000	5.243.000	3.395.570	64,76%
TITLUL XVI RAMBURSARI DE CREDITE		81	990.000	500.000	500.000	
TITLUL XVII PLAȚI EFECTUATE ÎN ANII PRECEDENȚI ȘI RECUPERATE ÎN ANUL CURENT		85	0	0	-297.320	
Autorități executive		51.02	16.573.000	12.247.250	8.008.514	65,39%
TITLUL I Cheltuieli de personal		10	7.033.000	5.656.250	3.055.491	54,02%
TITLUL II Bunuri și servicii		20	9.540.000	6.591.000	5.013.817	76,07%
TITLUL XVII Plați efectuate în anii precedenți și recuperate în anul curent		85	0	0	-60.794	
Alte servicii publice generale		54.02	4.100.000	2.318.000	2.000.915	86,32%
TITLUL I Cheltuieli de personal		10	900.000	623.500	430.034	68,97%
TITLUL II Bunuri și servicii		20	476.000	402.500	303.881	75,50%
TITLUL V Fonduri de rezervă		50	263.000			
TITLUL VI Transferuri între unități ale administrației publice		51	2.461.000	1.292.000	1.267.000	98,07%
Tranzacții privind datoria publică și împrumuturi		55.02	650.000	350.000	350.000	
TITLUL III Dobânzi		30	650.000	350.000	350.000	
Apărare		60.02	237.000	194.000	126.505	65,21%
TITLUL II Bunuri și servicii		20	237.000	194.000	126.505	65,21%
Învățământ		65.02	22.914.000	15.510.000	12.880.848	83,05%
TITLUL I Cheltuieli de personal		10	9.015.000	5.652.000	4.886.210	86,45%
TITLUL II Bunuri și servicii		20	732.000	511.000	351.271	68,74%
TITLUL IX Asistența socială		57	13.167.000	9.347.000	7.685.413	82,22%
TITLUL XVII Plați efectuate în anii precedenți și recuperate în anul curent		85	0	0	-42.046	
Cultură, recreere și religie		67.02	24.224.000	13.005.000	11.503.239	88,45%
TITLUL I Cheltuieli de personal		10	1.507.000	743.000	729.865	98,23%
TITLUL II Bunuri și servicii		20	454.000	271.000	157.844	58,25%
TITLUL VI Transferuri între unități ale administrației publice		51	14.303.000	7.401.000	7.239.700	97,82%
TITLUL X Alte cheltuieli		59	7.960.000	4.590.000	3.392.570	73,91%
TITLUL XVII Plați efectuate în anii precedenți și recuperate în anul curent		85	0	0	-16.740	
Asigurări și asistență socială		68.02	109.688.000	56.412.428	51.673.140	91,60%
TITLUL I Cheltuieli de personal		10	29.374.000	15.113.998	14.250.222	94,28%
TITLUL II Bunuri și servicii		20	19.864.660	10.449.462	8.336.298	79,78%
TITLUL VI Transferuri între unități ale administrației publice		51	645.000	344.000	344.000	100,00%
TITLUL IX Asistența socială		57	59.404.340	30.104.968	28.920.330	96,06%
TITLUL X Alte cheltuieli		59	400.000	400.000		
TITLUL XVII Plați efectuate în anii precedenți și recuperate în anul curent		85	0	0	-177.710	
Agricultură, silvicultură, piscicultură și vânătoare		83.02	720.000	371.000	371.000	100,00%
TITLUL VI Transferuri între unități ale administrației publice		51	720.000	371.000	371.000	100,00%
Transporturi		84.02	25.285.000	21.699.000	10.709.458	49,35%

DENUMIREA INDICATORILOR		Cod indicator	Prevederi anuale	Prevederi trimestriale	Realizat	% col.3/col.2
			1	2	3	4
	TITLUL II Bunuri și servicii	20	16.111.000	16.111.000	8.059.488	50,02%
	TITLUL VI Transferuri între unități ale administrației publice	51	8.184.000	5.088.000	2.150.000	42,26%
	TITLUL XVI Rambursări de credite	81	990.000	500.000	500.000	
	TITLUL XVII Plăți efectuate în anii precedenți și recuperate în anul curent	85	0	-30		
	Alte acțiuni economice	87.02	3.838.000	1.833.000	555.030	30,28%
	TITLUL II Bunuri și servicii	20	1.937.000	712.000	443.437	62,28%
	TITLUL VI Transferuri între unități ale administrației publice	51	1.448.000	868.000	108.593	12,51%
	TITLUL X Alte cheltuieli	59	453.000	253.000	3.000	
	TOTAL CHELTUIELI SECȚIUNEA DE DEZVOLTARE	50.02	261.597.000	143.483.000	60.301.418	42,03%
	TITLUL VI TRANSFERURI ÎNTRU UNITĂȚI ALE ADMINISTRAȚIEI PUBLICE	51	4.768.000	4.768.000	537.000	11,26%
	TITLUL VII ALTE TRANSFERURI	55	4.204.000	1.561.000	0	0,00%
	TITLUL VIII PROIECTE CU FINANȚARE DIN FONDURI EXTERNE NERAMBURSABILE (FEN)					
	POSTADERARE	56	238.861.000	125.931.000	57.397.788	45,58%
	TITLUL XII ACTIVE NEFINANCIARE	71	13.764.000	11.223.000	2.566.485	22,87%
	TITLUL XVII PLAȚI EFECTUATE ÎN ANII PRECEDENȚI ȘI RECUPERATE ÎN ANUL CURENT	85	0	0	-199.855	
	Autorități executive	51.02	2.199.000	2.199.000	419.578	19,08%
	TITLUL XII Active financiare	71	2.199.000	2.199.000	426.333	19,39%
	TITLUL XVII Plăți efectuate în anii precedenți și recuperate în anul curent	85	0	-6.755		
	Alte servicii publice generale	54.02	2.643.000	0	0	
	TITLUL VII Alte transferuri	55	2.643.000			
	Învățământ	65.02	26.000	26.000	25.951	99,81%
	TITLUL XII Active financiare	71	26.000	26.000	25.951	99,81%
	Sănătate	66.02	16.329.000	14.144.000	4.557.770	32,22%
	TITLUL VI Transferuri între unități ale administrației publice	51	3.098.000	3.098.000	96.000	3,10%
	TITLUL VIII Proiecte cu finanțare din fonduri externe nerambursabile (FEN) postaderare	56	13.231.000	11.046.000	4.461.770	40,39%
	Cultură, recreere și religie	67.02	39.174.000	22.164.000	3.093.200	13,96%
	TITLUL VI Transferuri între unități ale administrației publice	51	1.570.000	1.570.000	441.000	28,09%
	TITLUL VIII Proiecte cu finanțare din fonduri externe nerambursabile (FEN) postaderare	56	37.459.000	20.449.000	2.603.818	12,73%
	TITLUL XII Active financiare	71	145.000	145.000	48.382	33,37%
	Asigurări și asistență socială	68.02	7.663.000	5.122.000	1.354.945	26,45%
	TITLUL VIII Proiecte cu finanțare din fonduri externe nerambursabile (FEN) postaderare	56	2.791.000	2.791.000	973.283	34,87%
	TITLUL XII Active financiare	71	4.872.000	2.331.000	381.662	16,37%
	Locuințe, servicii și dezvoltare publică	70.02	604.000	604.000	0	0,00%
	TITLUL VII Alte transferuri	55	604.000	604.000	0	0,00%
	Protecția mediului	74.02	145.826.000	90.251.000	50.130.362	55,55%
	TITLUL VI Transferuri între unități ale administrației publice	51	100.000	100.000	0	0,00%
	TITLUL VIII Proiecte cu finanțare din fonduri externe nerambursabile (FEN) postaderare	56	142.814.000	87.239.000	49.319.904	56,53%
	TITLUL XII Active financiare	71	2.912.000	2.912.000	918.154	31,53%
	TITLUL XVII Plăți efectuate în anii precedenți și recuperate în anul curent	85	0	0	-107.696	
	Transporturi	84.02	47.133.000	8.973.000	719.612	8,02%

DENUMIREA INDICATORILOR	Cod indicator	Prevederi		Prevederi trimestriale	Realizat	%	
		anuale	1			2	3
TITLUL VII Alte transferuri	55	957.000	957.000	957.000			0,00%
TITLUL VIII Proiecte cu finanțare din fonduri externe nerambursabile (FEN) postaderare	56	42.566.000	4.406.000	4.406.000	39.013		0,89%
TITLUL XII Active financiare	71	3.610.000	3.610.000	3.610.000	766.003		21,22%
TITLUL XVII Plăți efectuate în anii precedenți și recuperate în anul curent	85	0	0	0	-85.404		
EXCEDENT/DEFICIT		0	0		32.893.405		

EXECUȚIA BUGETULUI CONSILIULUI JUDEȚEAN MUREȘ PE PRIMUL SEMESTRU AL ANULUI 2013
SECȚIUNEA DE FUNCȚIONARE

- lei (RON) -

DENUMIREA INDICATORILOR	Cod indicator	Prevederi anuale		Prevederi trimestriale		Realizat	% col.3/col.2
		1	2	2	3		
TOTAL VENITURI SECȚIUNEA DE FUNCȚIONARE	00.01	208.229.000	123.939.678	116.663.307			94,13%
VENITURI PROPRII	48.02	73.228.000	36.613.000	40.433.398			110,43%
I. VENITURI CURENTE	00.02	164.488.000	84.058.000	87.881.398			104,55%
A. VENITURI FISCALE	00.03	162.600.000	83.117.000	84.473.334			101,63%
A1. IMPOZIT PE VENIT, PROFIT SI CASTIGURI DIN CAPITAL	00.04	70.249.000	35.125.000	36.323.733			103,41%
A1.2. IMPOZIT PE VENIT, PROFIT, SI CASTIGURI DIN CAPITAL DE LA PERSOANE FIZICE	00.06	70.249.000	35.125.000	36.323.733			103,41%
Cote si sume defalcate din impozitul pe venit	04.02	70.249.000	35.125.000	36.323.733			103,41%
Cote defalcate din impozitul pe venit	04.02.01	48.648.000	24.324.000	25.154.940			103,42%
Sume alocate de consiliul județean pentru echilibrarea bugetelor locale	04.02.04	21.601.000	10.801.000	11.168.793			103,41%
A4. IMPOZITE SI TAXE PE BUNURI SI SERVICII	00.10	92.351.000	47.992.000	48.149.601			100,33%
Sume defalcate din TVA	11.02	91.260.000	47.445.000	47.445.000			100,00%
Sume defalcate din taxa pe valoarea adăugată pentru acțiuni transferate sau noi cheltuieli publice	11.02.01	69.495.000	35.500.000	35.500.000			100,00%
Sume defalcate din taxa pe valoarea adăugată pentru drumuri	11.02.05	9.360.000	5.600.000	5.600.000			100,00%
Sume defalcate din taxa pe valoarea adăugată pentru echilibrarea bugetelor locale	11.02.06	12.405.000	6.345.000	6.345.000			100,00%
Taxe pe utilizarea bunurilor, autorizarea utilizării bunurilor sau pe desfasurarea de activitati	16.02	1.091.000	547.000	704.601			128,81%
Taxe si tarife pentru eliberarea de licente si autorizatii de functionare	16.02.03	154.000	78.000	153.036			196,20%
Alte taxe pe utilizarea bunurilor, autorizarea utilizării bunurilor sau pe desfasurare de activitati	16.02.50	937.000	469.000	551.565			117,60%
C. VENITURI NEFISCALE	00.12	1.888.000	941.000	3.408.064			362,17%
C1. VENITURI DIN PROPRIETATE	00.13	156.000	78.000	71.552			91,73%
Venituri din proprietate	30.02	156.000	78.000	71.552			91,73%
Venituri din concesiuni si inchirieri	30.02.05	156.000	78.000	71.552			91,73%
C2. VANZARI DE BUNURI SI SERVICII	00.14	1.732.000	863.000	3.336.512			386,62%
Venituri din prestari de servicii si alte activitati	33.02	7.000	0	0			
Venituri din recuperarea cheltuielilor de judecata, imputatii si despagubiri	33.02.28	7.000					
Amenzi, penalitati si confiscari	35.02	113.000	57.000	2.509.496			4402,62%
Venituri din amenzi si alte sanctiuni aplicate potrivit dispozitiilor legale	35.02.01	113.000	57.000	2.509.496			4402,62%
Diverse venituri	36.02	1.612.000	806.000	824.016			102,24%

DENUMIREA INDICATORILOR		Cod indicator	Prevederi anuale	Prevederi trimestriale	Realizat	% col.3/col.2
			1	2	3	4
Alte venituri		36.02.50	1.612.000	806.000	824.016	102,24%
Transferuri voluntare, altele decat subventiile		37.02	0	0	3.000	
Donatii si sponsorizari		37.02.01	0	0	3.000	
Varsaminte de sectiunea de functionare pentru finantarea sectiunii de dezvoltare a bugetului local (cu semnul minus)		37.02.03	-13.614.000	-7.322		0,00%
IV. SUBVENTII		00.17	57.355.000	39.889.000	28.781.909	72,16%
SUBVENTII DE LA ALTE NIVELE ALE ADMINISTRATIEI PUBLICE		00.18	57.355.000	39.889.000	28.781.909	72,16%
Subventii de la bugetul de stat		42.02	56.643.000	39.177.000	28.252.543	72,12%
B. Curente		00.20	56.643.000	39.177.000	28.252.543	72,12%
Finantarea drepturilor acordate persoanelor cu handicap		42.02.21	56.403.000	38.937.000	27.862.932	71,56%
Sume din programul FEGA pentru implementare APIA		42.02.42	0	0	149.611	
Subvenții din bugetul de stat pentru finanțarea camerelor		42.02.44	240.000	240.000	240.000	100,00%
Subvenții de la alte administratii		43.02	712.000	712.000	529.366	74,35%
Alte subventii primite de la administratia centrala pentru finantarea unor activitati		43.02.20	712.000	712.000	529.366	74,35%
TOTAL CHELTUIELI SECTIUNEA DE FUNCTIONARE		50.02	208.229.000	123.939.678	98.178.649	79,21%
TITLUL I CHELTUIELI DE PERSONAL		10	47.829.000	27.788.748	23.351.822	84,03%
TITLUL II BUNURI SI SERVICII		20	49.351.660	35.241.962	22.792.541	64,67%
TITLUL III DOBANZI		30	650.000	350.000	350.000	
TITLUL V FONDURI DE REZERVA		50	263.000	0	0	
TITLUL VI TRANSFERURI INTRE UNITATI ALE ADMINISTRATIEI PUBLICE		51	27.761.000	15.364.000	11.480.293	74,72%
TITLUL IX ASISTENTA SOCIALA		57	72.571.340	39.451.968	36.605.743	92,79%
TITLUL X ALTE CHELTUIELI		59	8.813.000	5.243.000	3.395.570	64,76%
TITLUL XVI RAMBURSARI DE CREDITE		81	990.000	500.000	500.000	
TITLUL XVII PLAȚI EFECTUATE ÎN ANII PRECEDENȚI ȘI RECUPERATE ÎN ANUL CURENT		85	0	0	-297.320	
Autorități executive		51.02	16.573.000	12.247.250	8.008.514	65,39%
TITLUL I Cheltuieli de personal		10	7.033.000	5.656.250	3.055.491	54,02%
TITLUL II Bunuri și servicii		20	9.540.000	6.591.000	5.013.817	76,07%
TITLUL XVII Plăți efectuate în anii precedenți și recuperate în anul curent		85	0	0	-60.794	
Alte servicii publice generale		54.02	4.100.000	2.318.000	2.000.915	86,32%
TITLUL I Cheltuieli de personal		10	900.000	623.500	430.034	68,97%
TITLUL II Bunuri și servicii		20	476.000	402.500	303.881	75,50%
TITLUL V Fonduri de rezervă		50	263.000	0	0	
TITLUL VI Transferuri între unități ale administrației publice		51	2.461.000	1.292.000	1.267.000	98,07%
Tranzacții privind datoria publică și împrumuturi		55.02	650.000	350.000	350.000	
TITLUL III Dobânzi		30	650.000	350.000	350.000	
Apărare		60.02	237.000	194.000	126.505	65,21%
TITLUL II Bunuri și servicii		20	237.000	194.000	126.505	65,21%

DENUMIREA INDICATORILOR		Cod indicator	Prevederi anuale	Prevederi trimestriale	Realizat	% col.3/col.2
			1	2	3	4
Învățământ						
TITLUL I Cheltuieli de personal		65.02	22.914.000	15.510.000	12.880.848	83,05%
TITLUL II Bunuri și servicii		10	9.015.000	5.652.000	4.886.210	86,45%
TITLUL IX Asistența socială		20	732.000	511.000	351.271	68,74%
TITLUL XVII Plăți efectuate în anii precedenți și recuperate în anul curent		57	13.167.000	9.347.000	7.685.413	82,22%
Cultură, recreere și religie		85	0		-42.046	
TITLUL I Cheltuieli de personal		67.02	24.224.000	13.005.000	11.503.239	88,45%
TITLUL II Bunuri și servicii		10	1.507.000	743.000	729.865	98,23%
TITLUL VI Transferuri între unități ale administrației publice		20	454.000	271.000	157.844	58,25%
TITLUL X Alte cheltuieli		51	14.303.000	7.401.000	7.239.700	97,82%
TITLUL XVII Plăți efectuate în anii precedenți și recuperate în anul curent		59	7.960.000	4.590.000	3.392.570	73,91%
Asigurări și asistență socială		85	0		-16.740	
TITLUL I Cheltuieli de personal		68.02	109.688.000	56.412.428	51.673.140	91,60%
TITLUL II Bunuri și servicii		10	29.374.000	15.113.998	14.250.222	94,28%
TITLUL VI Transferuri între unități ale administrației publice		20	19.864.660	10.449.462	8.336.298	79,78%
TITLUL IX Asistența socială		51	645.000	344.000	344.000	100,00%
TITLUL X Alte cheltuieli		57	59.404.340	30.104.968	28.920.330	96,06%
TITLUL XVII Plăți efectuate în anii precedenți și recuperate în anul curent		59	400.000	400.000		
Agricultură, silvicultură, piscicultură și vânătoare		85	0		-177.710	
TITLUL VI Transferuri între unități ale administrației publice		83.02	720.000	371.000	371.000	100,00%
Transporturi		51	720.000	371.000	371.000	100,00%
TITLUL II Bunuri și servicii		84.02	25.285.000	21.699.000	10.709.458	49,35%
TITLUL VI Transferuri între unități ale administrației publice		20	16.111.000	16.111.000	8.059.488	50,02%
TITLUL XVI Rambursări de credite		51	8.184.000	5.088.000	2.150.000	42,26%
TITLUL XVII Plăți efectuate în anii precedenți și recuperate în anul curent		81	990.000	500.000	500.000	
Alte acțiuni economice		85	0		-30	
TITLUL II Bunuri și servicii		87.02	3.838.000	1.833.000	555.030	30,28%
TITLUL VI Transferuri între unități ale administrației publice		20	1.937.000	712.000	443.437	62,28%
TITLUL X Alte cheltuieli		51	1.448.000	868.000	108.593	12,51%
EXCEDENT/DEFICIT		59	453.000	253.000	3.000	
			0		18.484.658	

EXECUȚIA BUGETULUI CONSILIULUI JUDEȚEAN MUREȘ PE PRIMUL SEMESTRU AL ANULUI 2013
SECȚIUNEA DE DEZVOLTARE

DENUMIREA INDICATORILOR	Cod indicator	Prevederi		Prevederi trimestriale	Realizat	% col.3/col.2
		anuale	1			
TOTAL VENITURI SECȚIUNEA DE DEZVOLTARE	00.01	210.597.000	0	115.661.322	74.710.165	64,59%
VENITURI PROPRII	48.02	0	0	0	30.004.453	
Transferuri voluntare, altele decat subventiile	37.02	13.614.000	0	7.322	0	0,00%
Varsaminte din sectiunea de functionare	37.02.04	13.614.000	0	7.322	0	0,00%
II. VENITURI DIN CAPITAL	00.15	0	0	0	4.453	
Venituri din valorificarea unor bunuri	39.02	0	0	0	4.453	
Venituri din valorificarea unor bunuri ale institutiilor publice	39.02.01	0	0	0	4.453	
III. OPERATIUNI FINANCIARE	00.16	0	0	0	30.000.000	
Incasari din rambursarea imprumuturilor acordate	40.02	0	0	0	30.000.000	
Sume pentru finantarea cheltuielilor sectiunii de dezvoltare	40.02.14	0	0	0	30.000.000	
IV. SUBVENTII	00.17	196.983.000	0	115.654.000	44.705.712	38,65%
SUBVENTII DE LA ALTE NIVELE ALE ADMINISTRATIEI PUBLICE	00.18	196.983.000	0	115.654.000	44.705.712	38,65%
Subventii de la bugetul de stat	42.02	80.978.000	0	41.000.000	17.237.166	42,04%
A. De capital	00.19	80.978.000	0	41.000.000	17.237.166	42,04%
Subvenții de la bugetul de stat către bugetele locale necesare susținerii derulării proiectelor finanțate din fonduri externe nerambursabile (FEN) postaderare	42.02.20	77.535.000	0	40.495.000	17.237.166	42,57%
B. Curente	00.20	3.443.000	0	505.000	0	0,00%
Subvenții primite de la bugetul de stat pentru finantarea investitiilor pentru institutii publice de asistenta sociala si unitati de asistenta medico-sociale	42.02.52	3.443.000	0	505.000	0	0,00%
Sume primite de la UE in contul plăților efectuate	45.02	116.005.000	0	74.654.000	27.468.546	36,79%
Fondul European de Dezvoltare Regională (cod 45.02.01.01+45.02.01.02+45.02.01.03)	45.02.01	116.005.000	0	74.654.000	27.468.546	36,79%
Sume primite în contul plăților efectuate în anul curent	45.02.01.01	106.162.000	0	65.373.000	9.013.116	13,79%
Sume primite în contul plăților efectuate în anii anteriori	45.02.01.02	0	0	0	14.231.099	
Prefinanțări	45.02.01.03	9.843.000	0	9.281.000	4.224.331	45,52%
TOTAL CHELTUIELI SECȚIUNEA DE DEZVOLTARE	50.02	261.597.000	0	143.483.000	60.301.418	42,03%
TITLUL VI TRANSFERURI ÎNTRU UNITĂȚI ALE ADMINISTRATIEI PUBLICE	51	4.768.000	0	4.768.000	537.000	11,26%
TITLUL VII ALTE TRANSFERURI	55	4.204.000	0	1.561.000	0	0,00%
TITLUL VIII PROIECTE CU FINANȚARE DIN FONDURI EXTERNE NERAMBURSABILE (FEN)	56	238.861.000	0	125.931.000	57.397.788	45,58%
POSTADERARE	71	13.764.000	0	11.223.000	2.566.485	22,87%
TITLUL XII ACTIVE NEFINANCIARE	85	0	0	0	-199.855	
TITLUL XVII PLAȚI EFECTUATE ÎN ANII PRECEDENȚI ȘI RECUPERATE ÎN ANUL CURENT	51.02	2.199.000	0	2.199.000	419.578	19,08%
Autorități executive						

DENUMIREA INDICATORILOR					Cod indicator	Prevederi anuale	Prevederi trimestriale	Realizat	% col.3/col.2
					1	2	3	4	
TITLUL XII Active financiare					71	2.199.000	2.199.000	426.333	19,39%
TITLUL XVII Plăți efectuate în anii precedenți și recuperate în anul curent					85	0	0	-6.755	
Alte servicii publice generale					54.02	2.643.000	0	0	
TITLUL VII Alte transferuri					55	2.643.000			
învățământ					65.02	26.000	26.000	25.951	99,81%
TITLUL XII Active financiare					71	26.000	26.000	25.951	99,81%
Sănătate					66.02	16.329.000	14.144.000	4.557.770	32,22%
TITLUL VI Transferuri între unități ale administrației publice					51	3.098.000	3.098.000	96.000	3,10%
TITLUL VIII Proiecte cu finanțare din fonduri externe nerambursabile (FEN) postaderare					56	13.231.000	11.046.000	4.461.770	40,39%
Cultură, recreere și religie					67.02	39.174.000	22.164.000	3.093.200	13,96%
TITLUL VI Transferuri între unități ale administrației publice					51	1.570.000	1.570.000	441.000	28,09%
TITLUL VIII Proiecte cu finanțare din fonduri externe nerambursabile (FEN) postaderare					56	37.459.000	20.449.000	2.603.818	12,73%
TITLUL XII Active financiare					71	145.000	145.000	48.382	33,37%
Asigurări și asistență socială					68.02	7.663.000	5.122.000	1.354.945	26,45%
TITLUL VIII Proiecte cu finanțare din fonduri externe nerambursabile (FEN) postaderare					56	2.791.000	2.791.000	973.283	34,87%
TITLUL XII Active financiare					71	4.872.000	2.331.000	381.662	16,37%
Locuințe, servicii și dezvoltare publică					70.02	604.000	604.000	0	0,00%
TITLUL VII Alte transferuri					55	604.000	604.000		0,00%
Protecția mediului					74.02	145.826.000	90.251.000	50.130.362	55,55%
TITLUL VI Transferuri între unități ale administrației publice					51	100.000	100.000		0,00%
TITLUL VIII Proiecte cu finanțare din fonduri externe nerambursabile (FEN) postaderare					56	142.814.000	87.239.000	49.319.904	56,53%
TITLUL XII Active financiare					71	2.912.000	2.912.000	918.154	31,53%
TITLUL XVII Plăți efectuate în anii precedenți și recuperate în anul curent					85	0	0	-107.696	
Transporturi					84.02	47.133.000	8.973.000	719.612	8,02%
TITLUL VII Alte transferuri					55	957.000	957.000		0,00%
TITLUL VIII Proiecte cu finanțare din fonduri externe nerambursabile (FEN) postaderare					56	42.566.000	4.406.000	39.013	0,89%
TITLUL XII Active financiare					71	3.610.000	3.610.000	766.003	21,22%
TITLUL XVII Plăți efectuate în anii precedenți și recuperate în anul curent					85	0	0	-85.404	
EXCEDENT/DEFICIT						0		14.408.747	



Către

Direcția Generală a Finanțelor Publice Mureș
Activitatea de trezorerie și contabilitate publică

În baza Ordinului Ministrului Finanțelor Publice nr.1248/20.09.2012 pentru aprobarea Normelor metodologice de aplicare a prevederilor art.49 alin (13[^]1) din Legea nr.273/2006 privind finanțele publice locale și de modificare și completare a Normelor metodologice privind întocmirea și depunerea situațiilor financiare trimestriale ale instituțiilor publice, vă transmitem alăturat Situațiile privind plățile restante la 30 iunie 2013, atât pe suport magnetic cât și pe suport hârtie.

Plățile restante raportate la codul 51 „Plăți restante ale instituțiilor publice finanțate integral din venituri proprii” provin de la Spitalul Clinic Județean Mureș și au următoarele cauze:

- fondurile alocate sunt insuficiente.
- sumele alocate de către CAS Mureș, pentru servicii medicale sunt sub nivelul serviciilor realizate.

Plățile restante din luna iunie sunt în valoare de 4.741.210 lei, iar în luna mai au fost în valoare de 4.549.618 lei.

	Plăți restante 31.05.2013	Intrate în plăți restante în cursul lunii iunie	Plăți restante 30.06.2013 (fără plăți)	Plăți efectuate în luna iunie	Plăți restante 30.06.2013
peste 30 zile	4.549.618	1.788.376	6.337.994	1.596.784	4.741.210
peste 90 zile	0	X	0	0	0
peste 120 zile	0	X	0	0	0

În cursul lunii iunie au intrat în plăți restante facturi în valoare de 1.788.376 lei, s-au efectuat plăți în valoare de 1.596.784 lei. La sfârșitul lunii mai față de luna aprilie la plăți restante peste 90 de zile au intrat facturi în valoare de 0 lei, iar la plăți restante peste 120 de zile au intrat facturi în valoare de 0 lei.

PREȘEDINTE

Ciprian Dăbâlcă

ROMÂNIA
CONSILIUL JUDEȚEAN
JUDEȚUL MUREȘ

SECRETAR


Paul Cosma

TOTAL JUDETUL MURES

- lei -

DENUMIRE INDICATORI	COD	Sold la inceputul anului	Sold la finele perioadei	
			TOTAL	Din care: afereent sumelor angajate cu prevederi bugetare
PLATI RESTANTE-TOTAL (rd.150+300) din	40001	2.969.225	6.709.557	6.709.557
-sub 30 de zile(rd.151+301)	40002		1.968.347	1.968.347
- peste 30 de zile (rd.152+302)	40003	2.924.913	4.741.210	4.741.210
- peste 90 de zile (rd.153+303)	40004	44.312		
PLATI RESTANTE - TOTAL	40150			
SECTIUNEA DE FUNCTIONARE	40150			
(rd.160+170+240+250+270+280+290) din care:	40150	2.969.225	6.709.557	6.709.557
-sub 30 de zile(rd.161+171+241+251+271+ 281+291)	40151		1.968.347	1.968.347
- peste 30 de zile (rd.162+172+242+252+ 272+282+292)	40152	2.924.913	4.741.210	4.741.210
- peste 90 de zile (rd.163+173+243+253+ 273+283+293)	40153	44.312		
Plati restante catre furnizori,creditorii	40160			
din operatii comerciale(ct.401,ct.403, ct.462)din care:(rd.161+162+163+165+166)	40160	2.969.225	6.709.557	6.709.557
-sub 30 de zile	40161		1.968.347	1.968.347
- peste 30 de zile	40162	2.924.913	4.741.210	4.741.210
- peste 90 de zile din care:	40163	44.312		

Conducatorul institutiei,




Conducatorul compartimentului
financiar-contabil

TOTAL JUDETUL MURES

- lei -

DENUMIRE INDICATORI	COD	Sold la inceputul anului	Sold la finele perioadei	
			TOTAL	Din care: aferent sumelor angajate cu prevederi bugetare
PLATI RESTANTE-TOTAL (rd.150+300) din	51001	2.969.225	6.709.557	6.709.557
-sub 30 de zile(rd.151+301)	51002		1.968.347	1.968.347
- peste 30 de zile (rd.152+302)	51003	2.924.913	4.741.210	4.741.210
- peste 90 de zile (rd.153+303)	51004	44.312		
PLATI RESTANTE - TOTAL	51150			
SECTIUNEA DE FUNCTIONARE	51150			
(rd.160+170+240+250+270+280+290) din care:	51150	2.969.225	6.709.557	6.709.557
-sub 30 de zile(rd.161+171+241+251+271+ 281+291)	51151		1.968.347	1.968.347
- peste 30 de zile (rd.162+172+242+252+ 272+282+292)	51152	2.924.913	4.741.210	4.741.210
- peste 90 de zile (rd.163+173+243+253+ 273+283+293)	51153	44.312		
Plati restante catre furnizori,creditorii	51160			
din operatii comerciale(ct.401,ct.403, ct.462)din care:(rd.161+162+163+165+166)	51160	2.969.225	6.709.557	6.709.557
-sub 30 de zile	51161		1.968.347	1.968.347
- peste 30 de zile	51162	2.924.913	4.741.210	4.741.210
- peste 90 de zile din care:	51163	44.312		

Conducatorul institutiei,




Conducatorul compartimentului
financiar-contabil

II. Sinteza plajilor restante și arierateelor
-venituri proprii integral-
30.06.2013

Nr rd	Explicatie	Plati restante		Plati restante aferente programelor nationale		Plati restante aferente fondurilor externe nerambursabile postaderare		Plati restante aferente fondurilor externe nerambursabile preaderare(aursa08)	
		total	din care arierate	total	din care arierate	total	din care arierate	total	din care arierate
		1	1.1	2	2.1	3	3.1	4	4.1
	0								
1	Sold la finele lunii precedente	6.337.994		132.573					
2	Sold la finele perioadei	6.709.557		1.106.987					

Conducatorul compartimentului
financiar contabil



Conducatorul institutiei

Nr. crt.	Denumire proiect	Sursa de finanțare	Valoare totală cu TVA	Finanțare nerambursabilă cu TVA	Contribuție locală	Stadiul proiectului
1	Incubator de afaceri	PNUJ	3.800.000 lei	1.650.000 lei	2.150.000 lei	finalizat
2	Promovarea județului Mureș	POR 5.3.	627.440 lei	536.800 lei	90.640 lei	finalizat
3	Achiziționare echipamente specifice pentru îmbunătățirea capacității și calității sistemului de intervenție în situații de urgență și pentru acordarea asistenței medicale de urgență și a primului ajutor calificat în Regiunea 7 Centru	POR 3.3.	42.655.604 lei	41.890.876 lei	764.728 lei	finalizat
		din care pentru județul Mureș	7.109.267 lei	6.981.813 lei	127.455 lei	
4	Selectarea structurilor gazdă pentru centrele de informare din rețeaua Europe Direct pentru 2009 - 2012	Comisia Europeană	541.900 lei	270.950 lei	270.950 lei	finalizat
5	Noi oportunități de ocupare în mediul rural prin Telework	PODRU 5.2.	1.669.306 lei	1.630.153 lei	39.153 lei	finalizat
6	Asigurarea condițiilor de implementare a sistemului legislativ managerial public pentru cadrele de conducere din cadrul Consiliului Județean Mureș și a instituțiilor subordonate	PODCA 2.2.	616.676 lei	606.690 lei	9.986 lei	finalizat
7	Reabilitarea și modernizarea sistemului rutier pe drumul județean DJ 142C limita județ Sibiu - Coroisânmartin (DJ 142)	POR 2.1.	23.213.407 lei	22.288.624 lei	924.783 lei	finalizat
8	Reabilitarea, modernizarea drumului județean DJ135C Măgherani-Sărățeni	POR 2.1.	56.455.217 lei	54.675.896 lei	1.779.321 lei	în implementare
9	Sistem de management integrat al deșeurilor în județul Mureș - Depozit Ecologic Zonal în județul Mureș	POS MEDIU	218.226.881 lei	199.558.191 lei	18.668.690 lei	în implementare
10	Extinderea și reabilitarea infrastructurii de apă și apă uzată în județul Mureș	POS MEDIU	578.692.795 lei	510.546.141 lei	68.146.654 lei	în implementare
11	Modernizarea și dotarea Ambulatoriului Spitalului Clinic Județean Mureș	POR 3.1.	11.268.606 lei	10.808.740 lei	459.866 lei	în implementare
12	Parc auto pentru sporturi cu motor	POR 5.2.	58.136.243 lei	28.185.971 lei	29.950.272 lei	în implementare
13	Echipamente pentru îmbunătățirea intervențiilor în situații de urgență	POR 3.3.	20.356.621 lei	19.751.155 lei	605.467 lei	în implementare
		din care pentru județul Mureș	3.565.027 lei	3.342.748 lei	222.279 lei	
14	Reabilitarea, modernizarea și echiparea ambulatoriului Spitalului Clinic Județean de Urgență Tîrqu Mureș	POR 3.1.	20.020.610 lei	19.681.678 lei	338.933 lei	în contractare
15	Reabilitarea Muzeului de Științe Naturii	POR 5.1.	10.150.223 lei	9.816.201 lei	334.022 lei	pe lista de rezervă
16	Reabilitarea CASEI „MAKARIAS” Tîrqu Mureș	POR 5.1.	4.465.954 lei	2.055.870 lei	2.410.084 lei	pe lista de rezervă
	TOTAL		998.559.552 lei	872.636.465 lei	125.923.087 lei	